

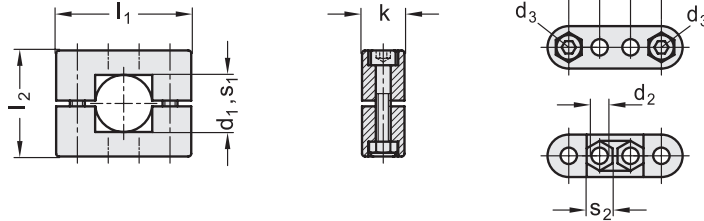
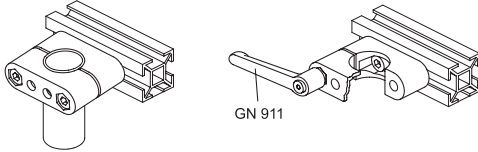
- 1
- 2
- 3
- 4
- 5
- 6
- 7
- 8
- 9
- 10
- 11
- 12
- 13
- 14
- 15
- 16
- 17
- 18

**STANDARDAUSFÜHRUNGEN**

- **GN 231-BL-2:** Aluminium naturfarben, matt, Klemmschrauben und Muttern Edelstahl AISI 304.
- **GN 231-SW-2:** Aluminium, kunststoffbeschichtet RAL 9005, schwarz, matt, Klemmschrauben und Muttern Edelstahl AISI 304.

**FUNKTIONEN UND ANWENDUNGEN**

Die Klemmbohrungen der Rohrschellen GN 231 sind unbearbeitet und ausgelegt für Konstruktionsrohre GN 990 (siehe Seite 1368). Die Spannschraube d3 kann durch das Klemmhebelset GN 911 (siehe Seite 1372).



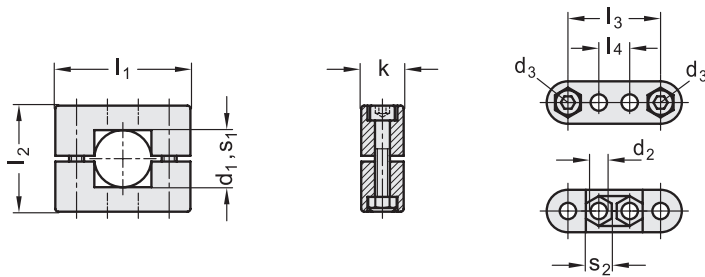
**GN 231-B-BL-2**

Code	Artikelnummer	d1 Bohrung	d2	d3	k	l1	l2	l3	l4	s2	d3 Montage-Set	⚖
GN.55349	GN 231-B8-2-BL	8	6.2	M6	17	52	38	36	10.5	10	GN 911-M6-32	-
GN.55357	GN 231-B10-2-BL	10	6.2	M6	17	52	38	36	10.5	10	GN 911-M6-32	-
GN.55365	GN 231-B12-2-BL	12	6.2	M6	17	52	38	36	10.5	10	GN 911-M6-32	-
GN.55373	GN 231-B14-2-BL	14	6.2	M6	17	52	38	36	10.5	10	GN 911-M6-32	-
GN.55381	GN 231-B15-2-BL	15	6.2	M6	17	52	38	36	10.5	10	GN 911-M6-32	-
GN.55389	GN 231-B16-2-BL	16	6.2	M6	17	52	38	36	10.5	10	GN 911-M6-32	-
GN.55397	GN 231-B18-2-BL	18	6.2	M6	17	52	38	36	10.5	10	GN 911-M6-32	-
GN.55411	GN 231-B20-2-BL	20	8.5	M8	22	70	55	48	16	13	GN 911-M8-50	170
GN.55431	GN 231-B25-2-BL	25	8.5	M8	22	70	55	48	16	13	GN 911-M8-50	166
GN.55451	GN 231-B30-2-BL	30	8.5	M8	22	70	55	48	16	13	GN 911-M8-50	160
GN.55471	GN 231-B40-2-BL	40	11	M10	27	100	80	73	30	17	GN 911-M10-70	384
GN.55491	GN 231-B42-2-BL	42	11	M10	27	100	80	73	30	17	GN 911-M10-70	375
GN.55511	GN 231-B45-2-BL	45	11	M10	27	100	80	73	30	17	GN 911-M10-70	375
GN.55531	GN 231-B48-2-BL	48	11	M10	27	100	80	73	30	17	GN 911-M10-70	362
GN.55551	GN 231-B50-2-BL	50	11	M10	27	100	80	73	30	17	GN 911-M10-70	408
GN.55591	GN 231-B60-2-BL	60	11	M10	27	100	90	78	30	17	GN 911-M10-80	385

**GN 231-V-BL-2**

Code	Artikelnummer	s1 Vierkant-Loch	d2	d3	k	l1	l2	l3	l4	s2	d3 Montage-Set	⚖
GN.55607	GN 231-V10-2-BL	10x10	6.2	M6	17	52	38	36	10.5	10	GN 911-M6-32	-
GN.55615	GN 231-V12-2-BL	12x12	6.2	M6	17	52	38	36	10.5	10	GN 911-M6-32	-
GN.55623	GN 231-V14-2-BL	14x14	6.2	M6	17	52	38	36	10.5	10	GN 911-M6-32	-
GN.55631	GN 231-V15-2-BL	15x15	6.2	M6	17	52	38	36	10.5	10	GN 911-M6-32	-
GN.55639	GN 231-V16-2-BL	16x16	6.2	M6	17	52	38	36	10.5	10	GN 911-M6-32	-
GN.55647	GN 231-V18-2-BL	18x18	6.2	M6	17	52	38	36	10.5	10	GN 911-M6-32	-
GN.55661	GN 231-V20-2-BL	20x20	8.5	M8	22	70	55	48	16	13	GN 911-M8-50	170
GN.55681	GN 231-V25-2-BL	25x25	8.5	M8	22	70	55	48	16	13	GN 911-M8-50	170
GN.55701	GN 231-V30-2-BL	30x30	8.5	M8	22	70	55	48	16	13	GN 911-M8-50	156
GN.55721	GN 231-V40-2-BL	40x40	11	M10	27	100	80	73	30	17	GN 911-M10-70	378
GN.55741	GN 231-V45-2-BL	45x45	11	M10	27	100	80	73	30	17	GN 911-M10-70	364
GN.55761	GN 231-V50-2-BL	50x50	11	M10	27	100	80	73	30	17	GN 911-M10-70	348
GN.55801	GN 231-V60-2-BL	60x60	11	M10	27	100	90	78	30	17	GN 911-M10-80	342

Klemmverbinder



**GN 231-B-SW-2**

Code	Artikelnummer	d1 Bohrung	d2	d3	k	l1	l2	l3	l4	s2	d3 Montage-Set	⚖
GN.55351	GN 231-B8-2-SW	8	6.2	M6	17	52	38	36	10.5	10	GN 911-M6-32	-
GN.55359	GN 231-B10-2-SW	10	6.2	M6	17	52	38	36	10.5	10	GN 911-M6-32	-
GN.55367	GN 231-B12-2-SW	12	6.2	M6	17	52	38	36	10.5	10	GN 911-M6-32	-
GN.55375	GN 231-B14-2-SW	14	6.2	M6	17	52	38	36	10.5	10	GN 911-M6-32	-
GN.55383	GN 231-B15-2-SW	15	6.2	M6	17	52	38	36	10.5	10	GN 911-M6-32	-
GN.55391	GN 231-B16-2-SW	16	6.2	M6	17	52	38	36	10.5	10	GN 911-M6-32	-
GN.55399	GN 231-B18-2-SW	18	6.2	M6	17	52	38	36	10.5	10	GN 911-M6-32	-
GN.55416	GN 231-B20-2-SW	20	8.5	M8	22	70	55	48	16	13	GN 911-M8-50	170
GN.55436	GN 231-B25-2-SW	25	8.5	M8	22	70	55	48	16	13	GN 911-M8-50	166
GN.55456	GN 231-B30-2-SW	30	8.5	M8	22	70	55	48	16	13	GN 911-M8-50	160
GN.55476	GN 231-B40-2-SW	40	11	M10	27	100	80	73	30	17	GN 911-M10-70	384
GN.55496	GN 231-B42-2-SW	42	11	M10	27	100	80	73	30	17	GN 911-M10-70	375
GN.55516	GN 231-B45-2-SW	45	11	M10	27	100	80	73	30	17	GN 911-M10-70	375
GN.55536	GN 231-B48-2-SW	48	11	M10	27	100	80	73	30	17	GN 911-M10-70	362
GN.55556	GN 231-B50-2-SW	50	11	M10	27	100	80	73	30	17	GN 911-M10-70	408
GN.55596	GN 231-B60-2-SW	60	11	M10	27	100	90	78	30	17	GN 911-M10-80	385

**GN 231-V-SW-2**

Code	Artikelnummer	s1 Vierkant-Loch	d2	d3	k	l1	l2	l3	l4	s2	d3 Montage-Set	⚖
GN.55609	GN 231-V10-2-SW	10x10	6.2	M6	17	52	38	36	10.5	10	GN 911-M6-32	-
GN.55617	GN 231-V12-2-SW	12x12	6.2	M6	17	52	38	36	10.5	10	GN 911-M6-32	-
GN.55625	GN 231-V14-2-SW	14x14	6.2	M6	17	52	38	36	10.5	10	GN 911-M6-32	-
GN.55633	GN 231-V15-2-SW	15x15	6.2	M6	17	52	38	36	10.5	10	GN 911-M6-32	-
GN.55641	GN 231-V16-2-SW	16x16	6.2	M6	17	52	38	36	10.5	10	GN 911-M6-32	-
GN.55649	GN 231-V18-2-SW	18x18	6.2	M6	17	52	38	36	10.5	10	GN 911-M6-32	-
GN.55666	GN 231-V20-2-SW	20x20	8.5	M8	22	70	55	48	16	13	GN 911-M8-50	170
GN.55686	GN 231-V25-2-SW	25x25	8.5	M8	22	70	55	48	16	13	GN 911-M8-50	170
GN.55706	GN 231-V30-2-SW	30x30	8.5	M8	22	70	55	48	16	13	GN 911-M8-50	156
GN.55726	GN 231-V40-2-SW	40x40	11	M10	27	100	80	73	30	17	GN 911-M10-70	378
GN.55746	GN 231-V45-2-SW	45x45	11	M10	27	100	80	73	30	17	GN 911-M10-70	364
GN.55766	GN 231-V50-2-SW	50x50	11	M10	27	100	80	73	30	17	GN 911-M10-70	348
GN.55806	GN 231-V60-2-SW	60x60	11	M10	27	100	90	78	30	17	GN 911-M10-80	342



Klemmverbinder